

versió 02

ratpenats.org

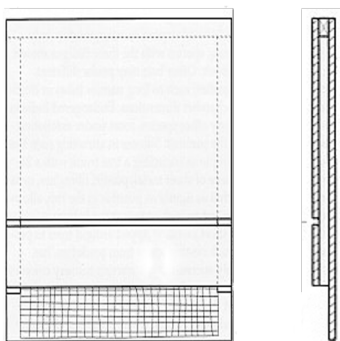
Com ha de ser una caixa refugi per ratpenats

Hi ha molts tipus de caixa refugi que afavoreixen diferents espècies de quiròpters. En aquest document presentem un conjunt de **REQUISITS MÍNIMS** que són generalitzables per la construcció de la gran majoria de models de caixa:

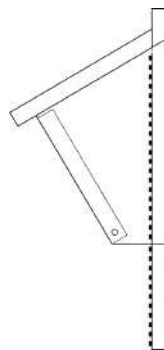


1. **Àrea d'aterratge:** mínim 10 cm d'alçada
2. Amplada de la **fissura** d'entrada: 15-20 mm
3. Superfície interna de la caixa molt **rugosa**: coberta amb reixeta de plàstic, fusta marcada/ratlada o coberta de llistons fins horitzontals
4. Fusta pintada amb **oli de llinosa**
5. Gruix de la fusta: mínim 15 mm
6. **Bon aïllament** de l'aigua i del vent (no han de quedar obertures)
7. Preferible l'ús de **cargols** enlloc de claus per unir les fustes
8. Tipologies de caixes:

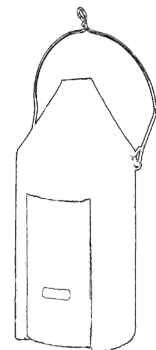
Fusta plana



Fusta cavitat



Cilíndrica ciment
(ratpenats forestals)

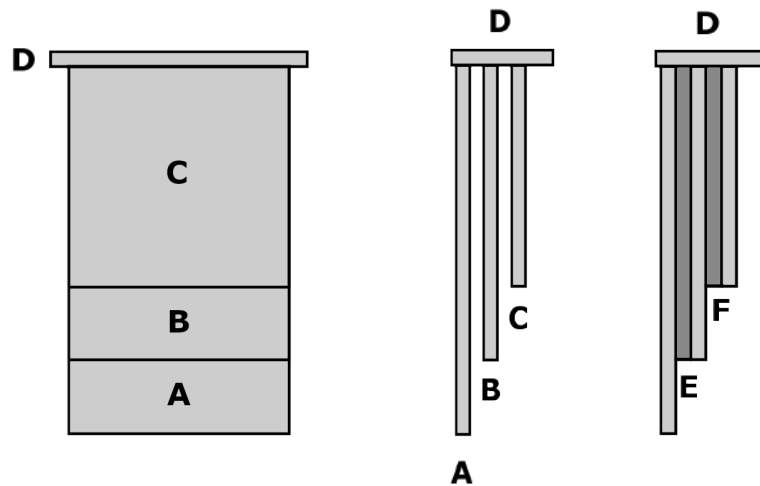
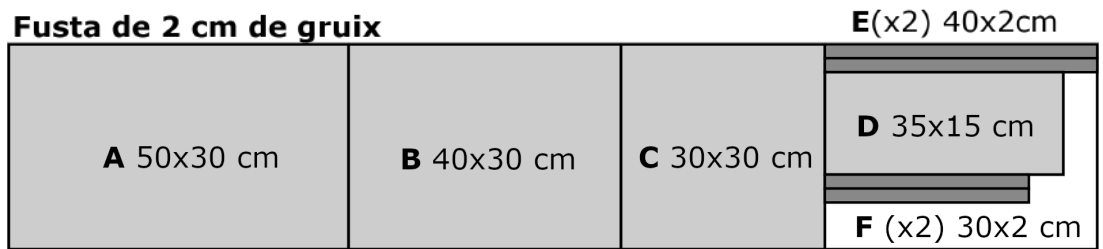


versió 02

ratpenats.org

Com construir una caixa refugi per ratpenats

- Caixa plana de doble cavitat



- Caixa cavitat

Fusta de 2 cm de gruix

